

澳大利亞(新南威爾斯州)常見交通標誌

駐雪梨辦事處 彙整

常見交通標誌(一)

 <p>停車 駕駛人在標線前須完全停車</p>	 <p>淨空區：常見於救護站、消防隊出口，以確保車輛在出車處理緊急狀況時不受阻礙。此外，交叉路口亦常見。</p>
    <p>學校地區 指學校周圍速限每小時 40 公里地區。</p>	
 <p>讓路</p>	 <p>帶有三個黑點的「停車」標誌，只會在交通燈處才有。表示如果交通燈不顯示或閃黃燈時，駕駛必須停車，並讓路給其他車輛，比照有停車標誌的交叉路口。</p>
 <p>指紅燈亮時，停車後可以左轉，但左轉時必須讓右邊過來的車輛優先通行。</p>	











澳大利亞(新南威爾斯州)常見交通標誌

常見交通標誌(二)

 <p>NO RIGHT TURN</p> <p>禁止右轉</p>	 <p>NO LEFT TURN</p> <p>禁止左轉</p>	 <p>NO U TURN</p> <p>禁止迴轉</p>	 <p>TWO WAY</p> <p>雙向車道</p>
 <p>RIGHT LANE MUST TURN RIGHT</p> <p>右線車道上車輛 必須右轉。</p>	 <p>LEFT LANE MUST TURN LEFT</p> <p>左線車道上車輛必 須左轉。</p>	 <p>ONLY</p> <p>必須右轉</p>	 <p>ONLY</p> <p>必須左轉</p>
 <p>KEEP LEFT</p> <p>必須在本 標示左側</p>	 <p>ONE WAY</p> <p>單行道</p>	 <p>NO ENTRY</p> <p>禁止進入</p>	 <p>禁行腳踏車</p>
 <p>KEEP RIGHT</p> <p>必須在本 標示右側</p>	 <p>橫越平交道 前須停止</p>	 <p>當紅燈閃時須停車</p>	 <p>橫越平交道前請 讓路</p>

澳大利亞(新南威爾斯州)常見交通標誌

常見交通標誌(三)

			
前有十字路口	前面路口請讓路	前有兩條來車道	注意右側車道
			
前方道路右彎	前方道路右急轉彎	注意前方有向左迴轉彎	前有彎路
			
前方道路分叉	分叉道於前方終止	狹路	前有讓路標誌
			
前有停車標誌	前有行人通過處	前方可能有行人過路	當心兒童
			
前有醫院，小心駕駛	小心騎自行車者	潮濕路滑	險降坡
			
小心慢車	小心前有漏油或大樹倒下	前有狹橋，準備停車	狹橋

澳大利亞(新南威爾斯州)常見交通標誌

常見交通標誌(四)

 <p>前方路面凹陷</p>	 <p>小心前方凸起物</p>	 <p>小心袋鼠</p>	 <p>前為山坡路，無法測知安全距離，小心駕駛。</p>
 <p>小心前方淹水</p>	 <p>小心前方堤道淹水</p>	 <p>前有鐵路</p>	