

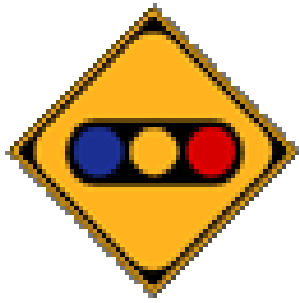
日本(那霸)常見交通標誌

駐那霸辦事處 彙整

一、常見交通標誌

警告標誌：

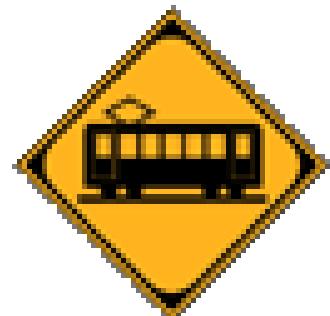
警告標誌係告知駕駛人前方道路將出現之變化或特殊狀況，以喚起駕駛人注意，並提醒駕駛人小心行駛。該標誌通常為黃底黑字之菱形標誌。以下係常見之標誌：



前有號誌



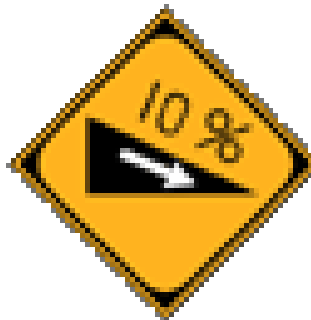
前方有彎路




前方有平交道



路面易滑



險降坡



道路施工

日本(那霸)常見交通標誌

禁制標誌：

禁制標誌係對車輛及行人進行交通規則上之禁止、限制或指示等行為之交通標誌。以下係常見之標誌：



禁止進入




禁止迴轉



禁止停車



禁止超車



單行道




減速慢行

日本(那霸)常見交通標誌

指示標誌：

指示標誌係提供駕駛人及行人路線、方向、里程、地名及公共設施等相關資訊之交通標誌。以下係常見之標誌：



公車專用道



車道指示



出口及方向預告



停車處標誌



當心行人及自行車



繞道