



日本常見交通標誌

警告標誌


警告標誌係告知駕駛人前方道路將出現之變化或特殊狀況，以喚起駕駛人注意，並提醒駕駛人小心行駛。該標誌通常為黃底黑字之菱形標誌。以下係常見之標誌：




車道減少。



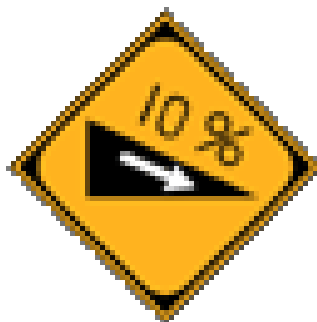
雙向通行。



險升坡。



前方車道將變狹窄。



險降坡。




強風注意。

日本(福岡)常見交通標誌

禁制標誌

禁制標誌係對車輛及行人進行交通規則上之禁止、限制或指示等行為之交通標誌。以下係常見之標誌：



禁止任何車輛進入



禁止迴轉



禁止停車



最高速限



單行道



減速慢行

日本(福岡)常見交通標誌



二輪車以外之車輛禁止進入



機車禁止進入



腳踏車禁止進入



禁止機車雙載

日本(福岡)常見交通標誌

指示標誌

指示標誌係提供駕駛人及行人路線、方向、里程、地名及公共設施等相關資訊之交通標誌。以下係常見之標誌：



地名里程標誌



車道指示



出口及方向預告




停車處標誌



當心行人及自行車



指定方向外禁止通行



可並排前進



可停車



優先道路

日本(福岡)常見交通標誌



中央線



停止線



斑馬線



單車用斑馬線



安全地帶